

CONSEIL DE PLANTATION

En attendant la plantation, garder les racines au frais et à l'humidité.
Éviter l'exposition au gel, soleil et à l'air.

DISTANCE DE PLANTATION :

1 à 2 m pour les arbres de petites tailles. (porte greffe M9

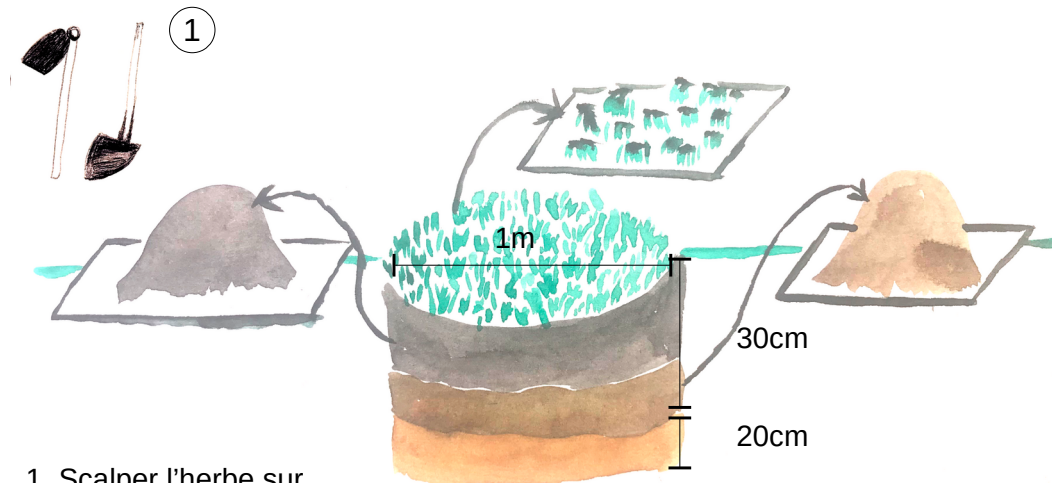
4 à 5 m pour les arbres de taille moyenne (porte greffes : Sainte-Lucie, colt, M106, Cognassier)

7 à 8 m pour les arbres de plein vent (merisier, franc)

CREUSEMENT DES TROUS :

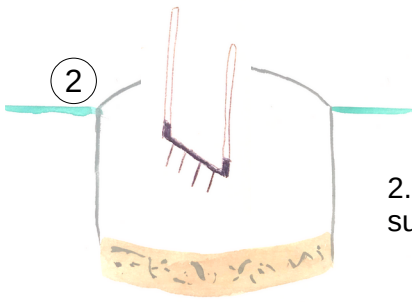
L'idéal est de les préparer en avance.

Objectif : ameublir la terre pour faciliter le travail des racines. Activer la vie du sol (bactérie, champignons, ver de terre) en les nourrissant. Ce sont eux qui nourriront l'arbre ensuite.



1. Scalper l'herbe sur un mètre de diamètre minimum.

Creuser un trou de 30 cm de profondeur sans mélanger les couches de terre en les disposant sur des bâches différentes (L'utilisation des bâches facilitera l'étape 3 et laissera la zone propre)



2. Décompacter le sol en profondeur sur 20 cm sans enlever la terre.

3. Tailler légèrement les racines. (Habillage)

4. Praliner avec un mélange de terre/bouse de vache, consistance pâte à crêpes. (non obligatoire)

5. Présenter l'arbre, Le point de greffe doit rester visible.

6. Tuteurer l'arbre.

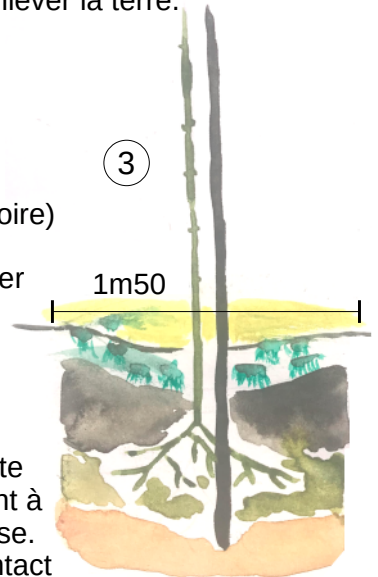
7. Remettre les couches de terre comme elles étaient sans les tasser, former une petite cuvette pour faciliter l'arrosage. Les mottes d'herbe sont à mettre à l'envers pour que l'herbe se décompose. Ne pas ajouter de compost qui a besoin du contact avec l'air pour se décomposer. (processus aérobie)

8. Couvrir le sol pour ne pas le laisser nu. Apport de matière carbonée selon ce que vous avez pour nourrir la vie du sol, sur environ 10 cm d'épaisseur et 1,50 m de diamètre.. Soit 150 litres par arbre.

- paille, foin, broyat de bois, carton
- tonte de gazon, plutôt azoté (pas plus de 30%)
- un peu de terre de forêt
- compost (1 litre) ou fumier pailleux (10 litres max)

9. Arroser.

10. Notez le nom de la variété sur un plan de votre jardin, de votre verger, les étiquettes peuvent disparaître.



Protégez votre arbre si besoin. (gaines de protection pour les lièvres et chevreuils, panier métallique pour les campagnols)